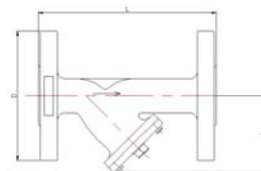
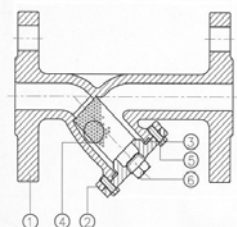




# GENEBRE

**Модель 2461/Article 2461**  
**"Y" – образный сетчатый фильтр с фланцевым соединением .**  
**Flanged ends " Y " Strainer .**

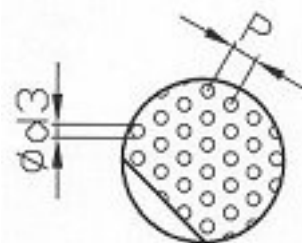
Описание	Features
1. "Y" – образный фильтр. 2. Фланцевое соединение согласно DIN 2501 PN 16. 3. Расстояние между лицевыми сторонами соответствует нормам DIN 3202 F1. 4. Сделан из нерж. стали марки CF8M. 5. Макс. рабочее давление 16Kg/cm <sup>2</sup> 6. Макс. рабочая температура -30 °C + 240 °C.	1. " Y "Strainer. 2. Flanged ends according to DIN 2501 PN 16. 3. Face to Face according to DIN 3202 F1. 4. Made of Stainless Steel CF8M. 5. Max. Working pressure 16 Kg / cm <sup>2</sup> . 6. Working temperature -30 °C + 240 °C.



№	Наименование / Name	Материал	Обработка поверхности / Surface Treatment
1	Корпус / Body	Нерж. Сталь CF8M / Stainless Steel CF8M	Дробеструйная обработка +кислотная очистка поверхности металла / Shot Blasting + Pickling
2	Заглушка / Cover	Нерж. Сталь CF8M / Stainless Steel CF8M	Дробеструйная обработка +кислотная очистка поверхности металла / Shot Blasting + Pickling
3	Прокладка / Gasket	PTFE	
4	Фильтр / Strainer	Нерж. Сталь CF8M / Stainless Steel CF8M	-----
5	Болт / Bolt	Нерж. Сталь 304 / Stainless Steel 304	-----
6	Пробка / Plug	Нерж. Сталь 316 / Stainless Steel 316	-----

## ОБЩИЕ РАЗМЕРЫ / GENERAL DIMENSIONS

Модель /Ref	Размер /Size	PN	Параметры /Dimensions (mm)					Вес / Weight (Kg)
			A	D	L	P	d 3	
2461 04	1/2"	16	75	95	130	2	1	1.95
2461 05	3/4"	16	90	105	150	2	1	2.75
2461 06	1"	16	100	115	160	2	1	3.70
2461 07	1 1/4"	16	115	140	180	2	1	5.90
2461 08	1 1/2"	16	130	150	200	2	1	6.40
2461 09	2"	16	150	165	230	2	1	8.90
2461 10	2 1/2"	16	190	185	290	3.5	2	12.95
2461 11	3"	16	200	200	310	3.5	2	18.15
2461 12	4"	16	230	220	350	3.5	2	24.30
2461 13	5"	16	280	250	400	3.5	2	38.35
2461 14	6"	16	300	285	480	3.5	2	61.30
2461 16	8"	16	400	340	605	3.5	2	115.00



Screen Detail

Детали сетки/ Mesh detail